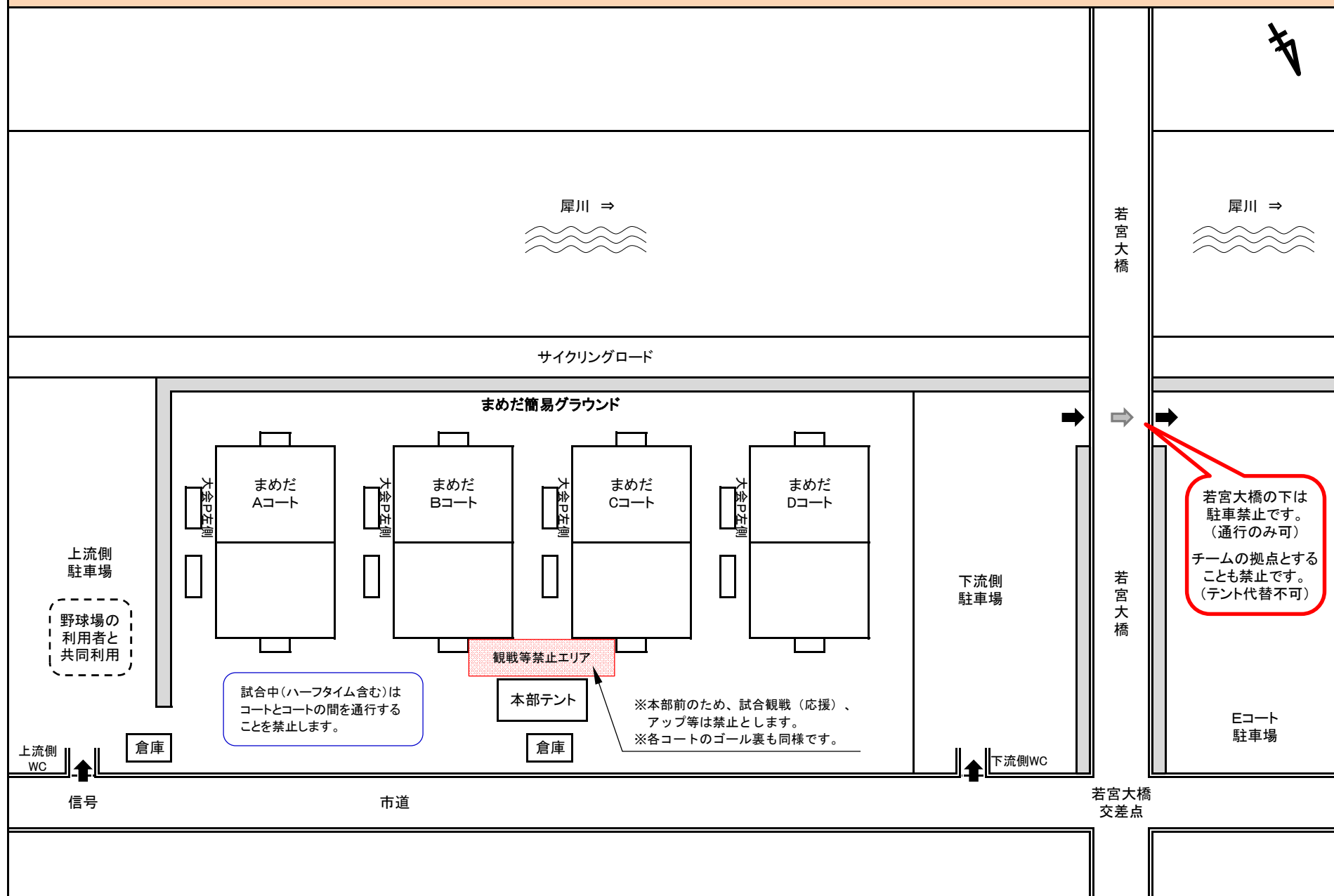


まめだ簡易グラウンド コート・駐車場 配置図



若宮大橋の下は
駐車禁止です。
(通行のみ可)
チームの拠点とする
ことも禁止です。
(テント代替不可)

試合中(ハーフタイム含む)は
コートとコートの間を通行する
ことを禁止します。

※本部前のため、試合観戦(応援)、
アップ等は禁止とします。
※各コートのゴール裏も同様です。

野球場の
利用者と
共同利用

観戦等禁止エリア

本部テント

倉庫

倉庫

上流側
WC

下流側WC

信号

市道

若宮大橋
交差点

Eコート
駐車場

若宮大橋

若宮大橋

犀川 →

犀川 →

サイクリングロード

まめだ簡易グラウンド

まめだ
Aコート

まめだ
Bコート

まめだ
Cコート

まめだ
Dコート

大傘口左側

大傘口左側

大傘口左側

大傘口左側

大傘口右側

大傘口右側

大傘口右側

大傘口右側



本部・コート の設営物の保管場所(まめだG)

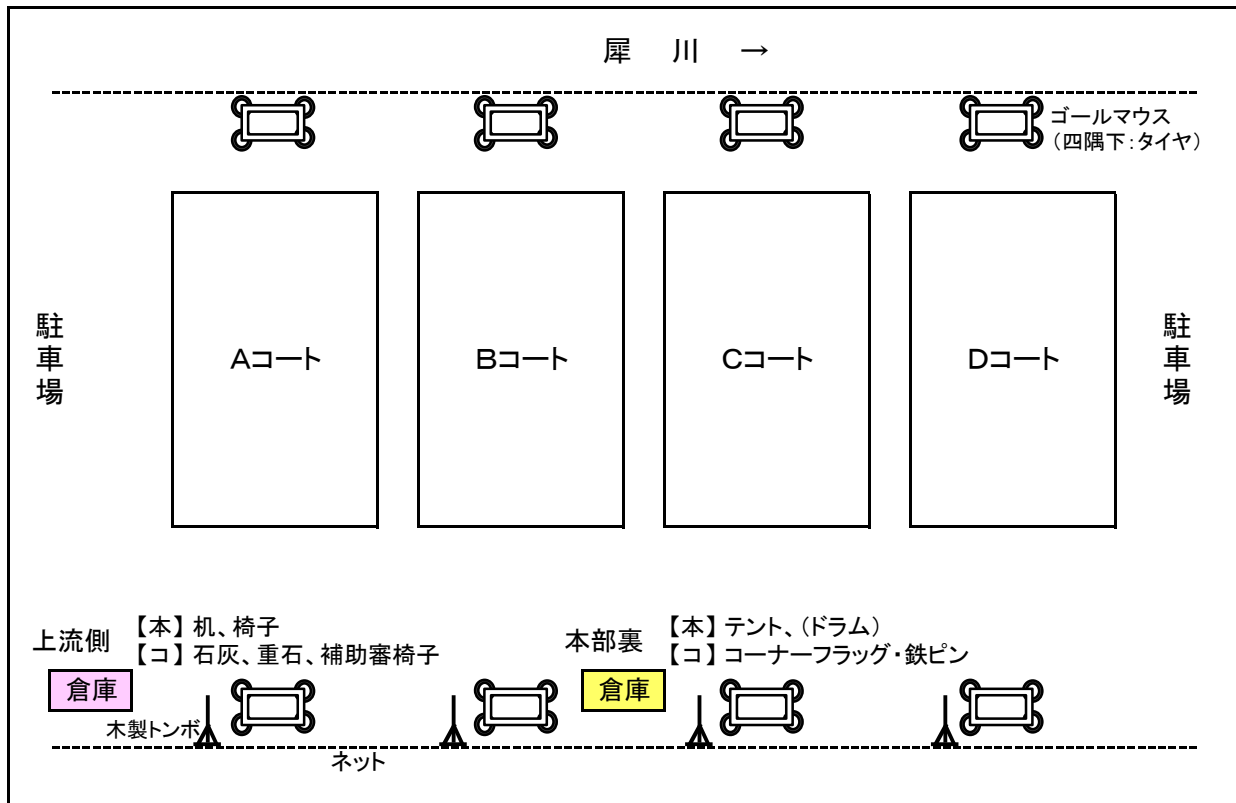
設置完了時刻 開会式のある日 本部 8時00分、コート 8時15分
 " ない日 本部 8時10分、コート 8時30分

R04年06月 作成

種別	設 営 物	保 管 場 所	協会長杯 市長杯等	リーグ戦	備 考
本部設営・撤収	机	上流側倉庫(常時無施錠)	8台	6台	
	椅子	上流側倉庫(常時無施錠)	24脚	18脚	
	組立式テント	本部裏倉庫(常時施錠)	1張		
	放送設備	大会初日は役員が持参	1セット	—	マイク、アンプ、スピーカー、配線
	ドラム(延長コード)	本部裏倉庫(常時施錠)	1台	—	リーグ戦は放送設備不要
コート設営・撤収	石灰	上流側倉庫(無施錠)	1袋(コート設営)		本部で用意する
	ゴールマウス	ゴール裏	2基		撤収:四隅の下にタイヤを置く
	ズレ止め用重石(鉄製)	上流側倉庫(無施錠)	4基(1ゴール各2基)		
	コーナーフラッグ	本部裏倉庫(常時施錠)	4本		
	フラッグ立て(鉄ピン)	本部裏倉庫(常時施錠)	4本		鉄製バケツの中
	補助審判用椅子	上流側倉庫(無施錠)	1脚		
	木製トンボ	各コート ネット際	10本(1コート)		撤収:鉄製トンボを使用しない

※ コート設営の担当チームで準備するもの ⇒ ラインカー2台、ハンマー1個、巻き尺(100mX1個、50mX2個)

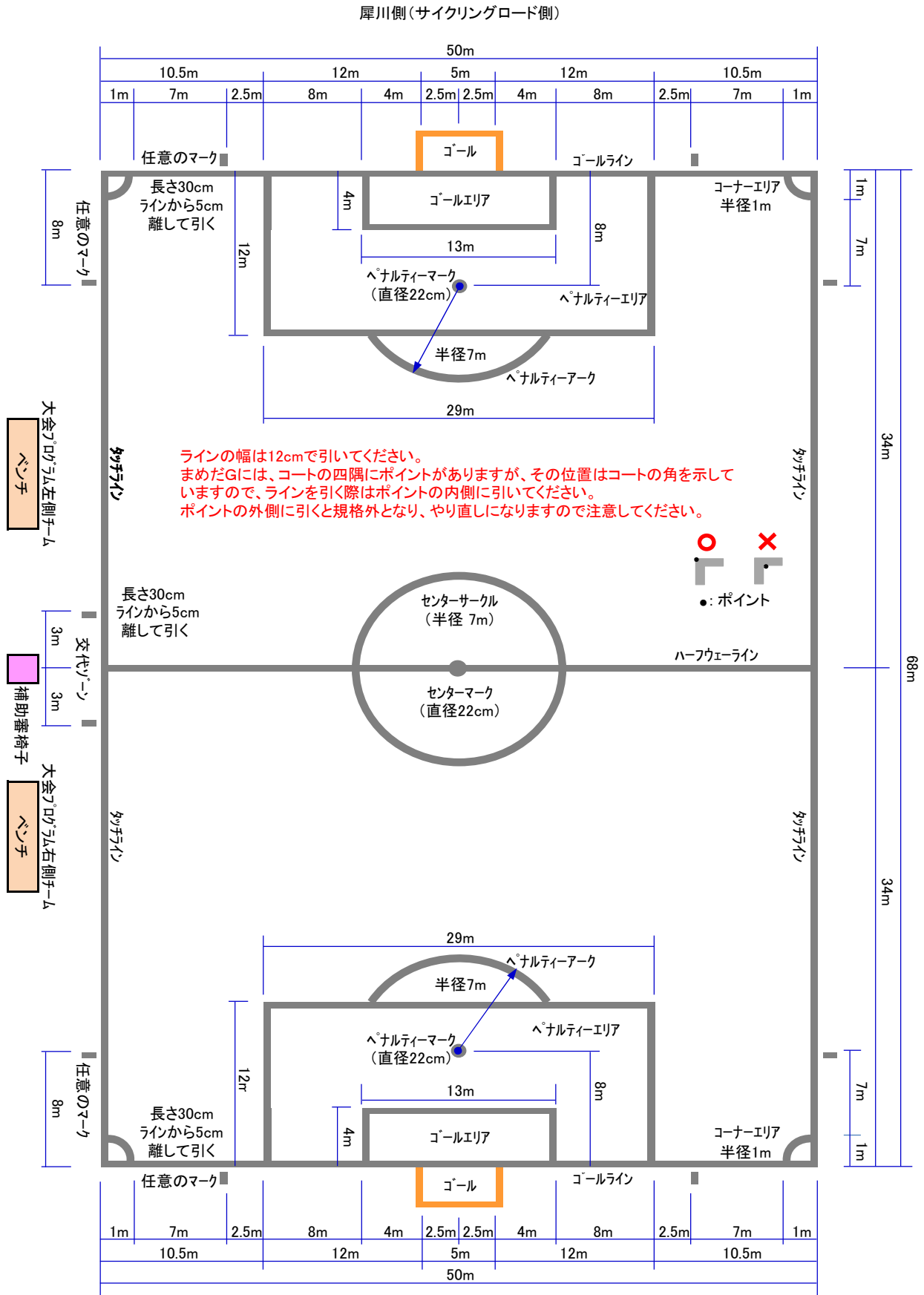
概略図



※トンボ掛けは木製トンボを使用してください(鉄製のトンボは使用しないでください)

コート設営注意事項（まめだG）

R05年02月版



ラインの幅は12cmで引いてください。
 まめだGには、コートの四隅にポイントがありますが、その位置はコートの角を示していますので、ラインを引く際はポイントの内側に引いてください。
 ポイントの外側に引くと規格外となり、やり直しになりますので注意してください。

道路側（本部側）

上流側倉庫：石灰、ゴール用重石、補助審イス
 本部裏倉庫：コーナーフラッグ、鉄ピン

各チームで準備
 ラインカー2台、ハンマー1個
 巻き尺（100mX1個、50mX2個）